EN MARXA PER LA INCLUSIÓ

Programa d’educació per la inclusió, amb la finalitat de transmetre valors solidaris des de la inclusió, la diversitat i el voluntariat social durant l’any 2025

Sessió formativa sobre Estat de Pobresa

Organitza:

20 anys treballant en xarxa contra la pobresa i per la inclusió social

Comunitat Valenciana EAPN Xarxa Europea de Lluita contra la Pobresa

Subvenciona:

GENERALITAT VALENCIANA

IVAJ Institut Valencià de la Joventut

EN MARXA PER LA INCLUSIÓ
TRANSMISSIÓ DE VALORS SOLIDARIS DE LA INCLUSIÓ, LA DIVERSITAT I EL VOLUNTARIAT SOCIAL ENTRE ELS JOVES

- Què és la pobresa i l'exclusió? Context, prejudicis i definicions
- Quina és la realitat a la C. Valenciana?
- Taller Entitat de la Xarxa
- Conclusions i tancament

EUROPEAN
ANTI-POVERTY
NETWORK
EAPN EU
RED
EUROPEA DE
LUCHA CONTRA
LA POBREZA
EAPN ES
XARXA
EUROPEA DE
LLUITA CONTRA
LA POBRESA
EAPN CV

EAPN CV (European Anti-Poverty Network / Xarxa Europea de Lluita contra la Pobresa en la Comunitat Valenciana)

¿QUÉ HACEMOS?

- INTERLOCUCIÓN SOCIAL Y DIÁLOGO
- INCIDENCIA POLÍTICA Y SOCIAL
- DESARROLLO ORGANIZACIONAL Y FORTALECIMIENTO INSTITUCIONAL
- PARTICIPACIÓN Y BASE SOCIAL
- SENSIBILIZACIÓN Y EDUCACIÓN PARA LA INCLUSIÓN

GENERALITAT VALENCIANA
IVAJ Institut Valencià de la Joventut
Comunitat Valenciana EAPN Xarxa Europea de Lluita contra la Pobresa

Com definiries la pobresa?
i la exclusió?

Consideres que són conceptes
independents?

Com penses que es pot mesurar el
risc de pobresa i d'exclusió social?

EL INDICADOR AROPE:



Indicador AROPE (At Risk Poverty and/or Exclusion): percentatge de població que es troba en situació de risc de pobresa i/o exclusió social.

L'AROPE es defineix com població en risc de pobresa o exclusió social a aquelles persones o hogars que es troben en almenys una d'aquestes situacions:

- Pobresa relativa-elements de renda
- Privació material i social severa-posibilitats de consum
- Baixa intensitat de treball a la llar-ocupació

INDICADORS AROPE

1

POBLACIÓ SOTA EL LLINDAR DE POBRESA

60%

menys de 965€ al mes

pobresa relativa/ elements de renda

DE LA MEDIANA ESTATAL

POBLACIÓ EN POBRESA SEVERA

40%

menys de 644€ al mes

pobresa severa/ elements de renda

INDICADORS AROPE

2

PRIVACIÓ MATERIAL I SOCIAL SEVERA: POSIBILITATS DE CONSUM

Et pots permetre al menys 7 d'aquests 13 ítems de consum bàsic que s'han definit a escala europea?

A escala habitatge:

- Anarse'n de vacances una setmana a l'any.
- Menjar carn, pollastre o peix cada dos dies.
- Mantenir l'habitatge amb una temperatura adequada.
- No pot afrontar despeses imprevistes.
- Ha tingut retards en el pagament de la hipoteca o lloguer, subministraments o en compres a terminis els últims 12 mesos.
- No pot disposar d'un automòbil.
- No pot substituir mobles trencats o vells

A escala personal:

- No pot substituir roba trencada ni tindre dos parells de sabates en bones condicions.
- No pot reunir-se amb amics o família per a menjar o prendre alguna cosa almenys una vegada al mes.
- No pot participar regularment en activitats d'oci.
- No pot gastar una xicoteta quantitat de diners per a si mateix.
- No pot permetre's connexió a internet.

INDICADORS AROPE

BAIXA INTENSITAT DE TREBALL A L'HABITATGE-OCUPACIÓ

Llars on les persones d'entre 18 i 64 anys han treballat menys del 20% del total del seu potencial de treball durant l'any de referència.

Fill (8)	Tío (37)	Filla (24)	Mare (41)
No treballa	6 MESOS	2 MESOS	12 MESOS

nº de mesos treballats pels membres de l'habitatge

÷

nº de mesos que podrien haver treballat els membres en situació activa.

Mesos treballats: 6+2+12=20

Mesos que podrien haver treballat: 12x3=36

$$\frac{20}{36} = 0.5$$

Si dona menys de 0,2 estan en situació d'AROPE

COM ESTEM A EUROPA?

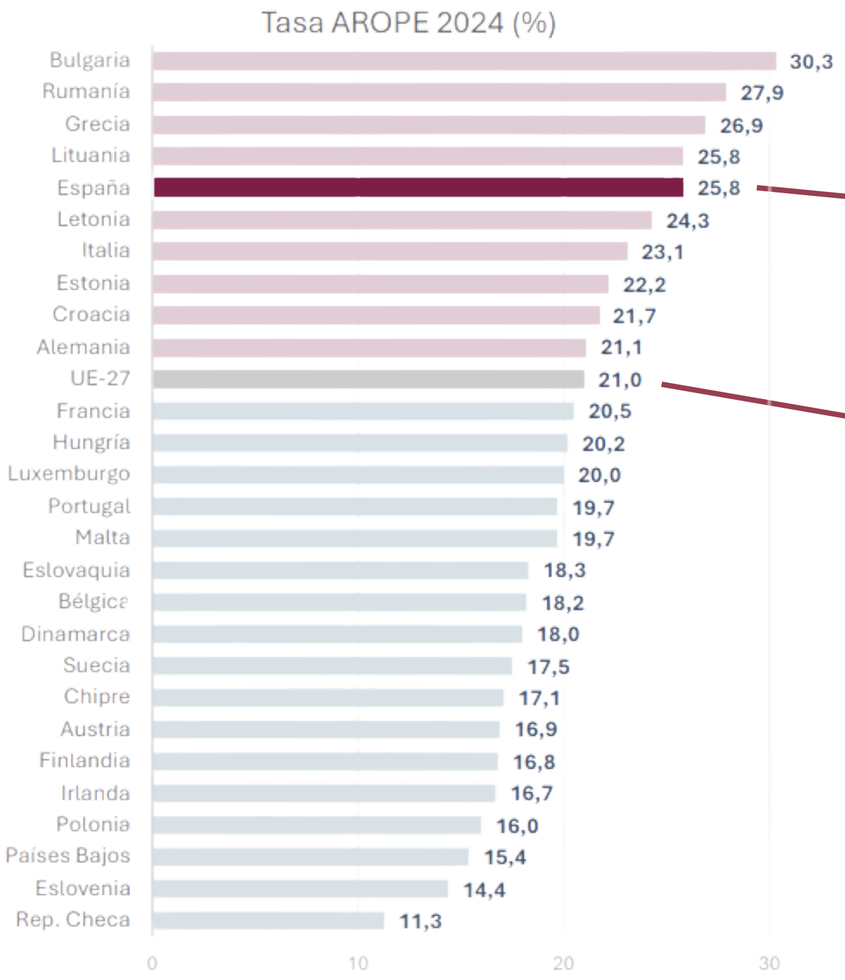

+ de 1 de cada 4 persones a Espanya!

+ de 1 de cada 5 persones a l'UE!

A una classe de 25 persones:

- 6,25 alumnes
- 5 alumnes

AROPE (2008-2024)

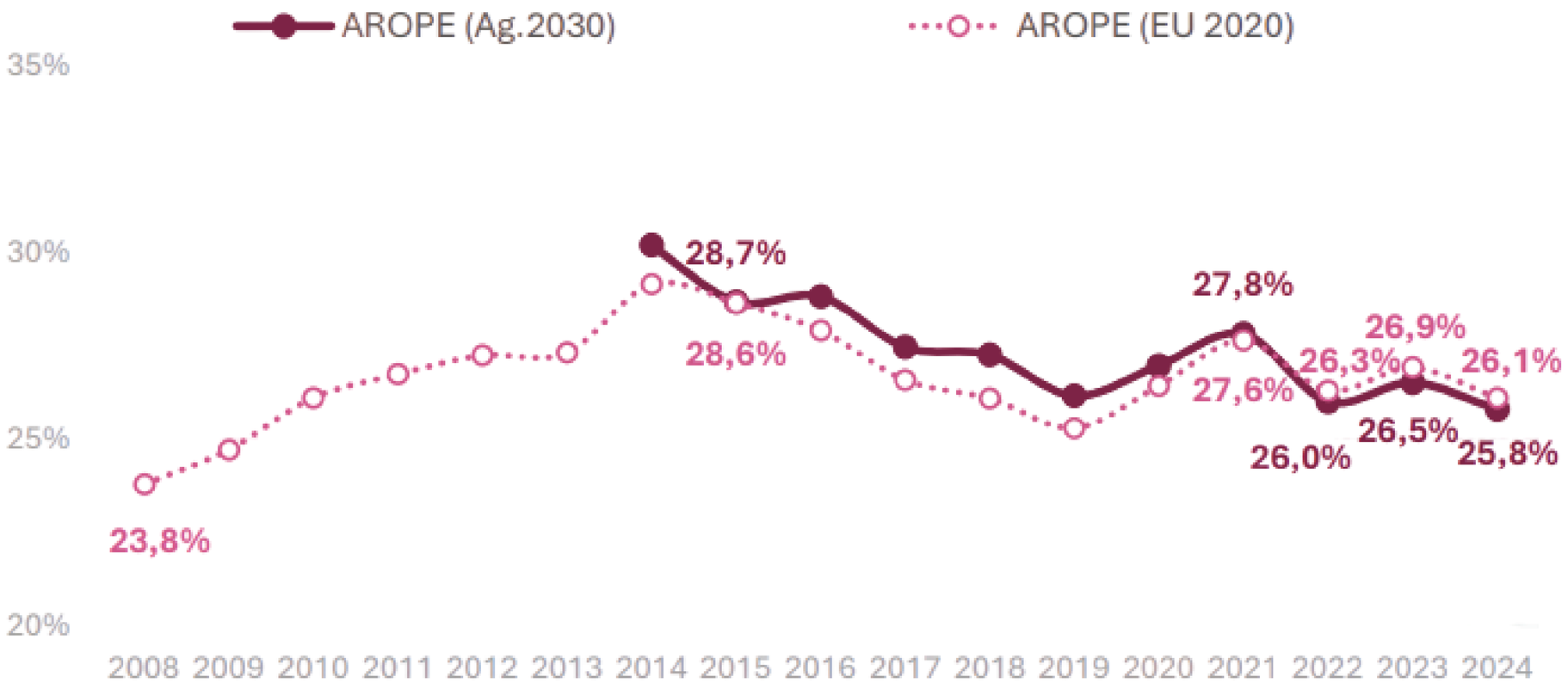

Fuente: Elaborado por EAPN-ES a partir de datos de la ECV (INE).

AROPE y desviación del objetivo

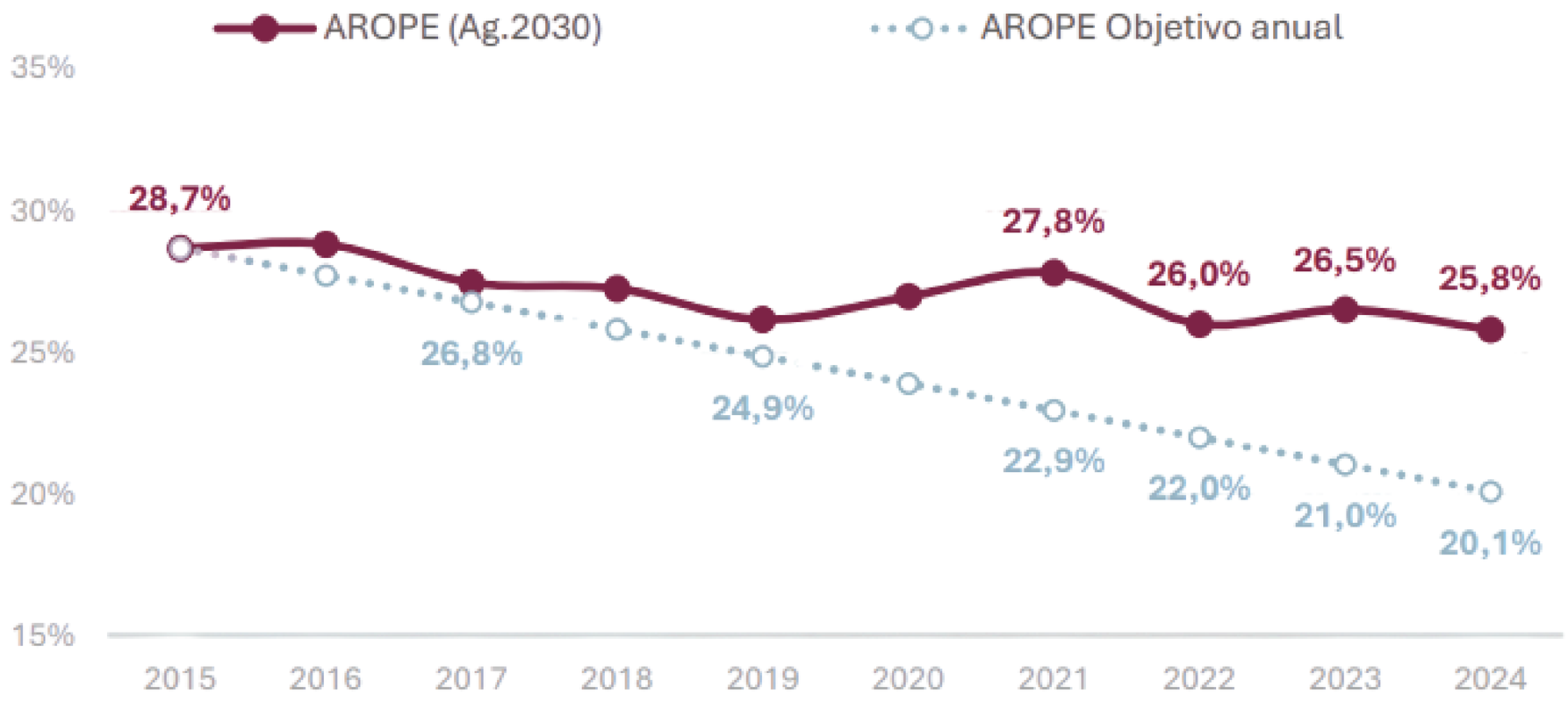

Fuente: Elaborado por EAPN-ES a partir de datos de la ECV (INE).

Evolución del AROPE por componentes

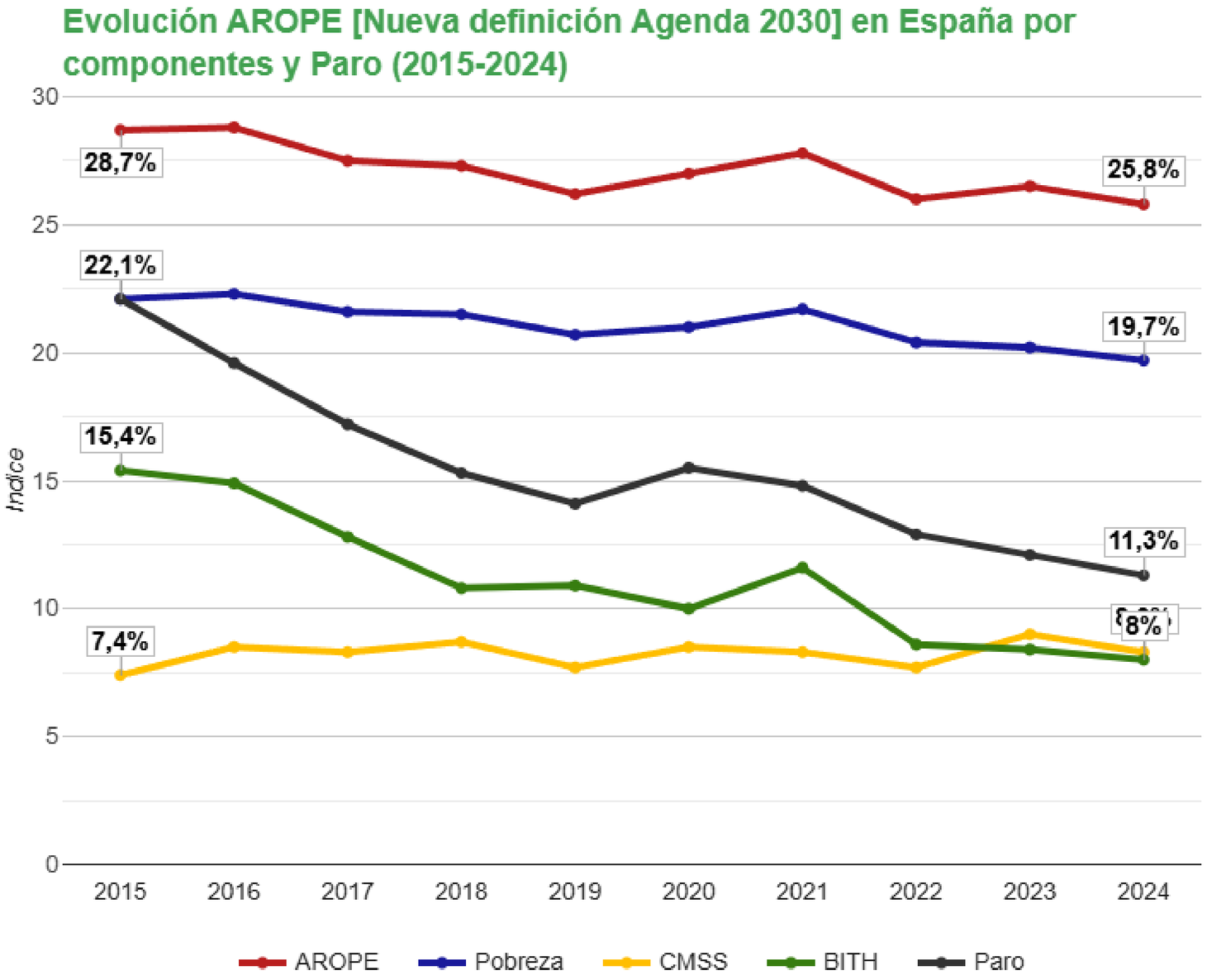

Un **25,7% de la població resident a Espanya,** és a dir, **unes 12,5 milions de persones es troben en situació d'AROPE**.

Respecte a l'any anterior, en el qual hi havia un 26,5%, la taxa ha disminuit 0.7 punts percentuals, la qual cosa suposa que quasi 200.000 persones han eixit d'aquesta situació situació d'AROPE.

Penseu que en són moltes?

Anem a comparar:
el 17% de les llars a l'Estat espanyol tenen gats com a mascota*...

Quantes persones coneixeu que tenen un gat com a mascota?

De l'informe The European Pet Food Industry; Facts & Figures 2020, publicat per la Federació Europea de l'Alimentació de Mascotes (FEDIAF).

Què penseu...

- Qui té pitjors dades els homes o les dones?
- Estan pitjor les famílies, les persones soles o les famílies monoparentals?
- Penseu que tindre estudis afecta?
- I per edats? Quin grup d'edat té pitjors dades?



Segons el gènere:

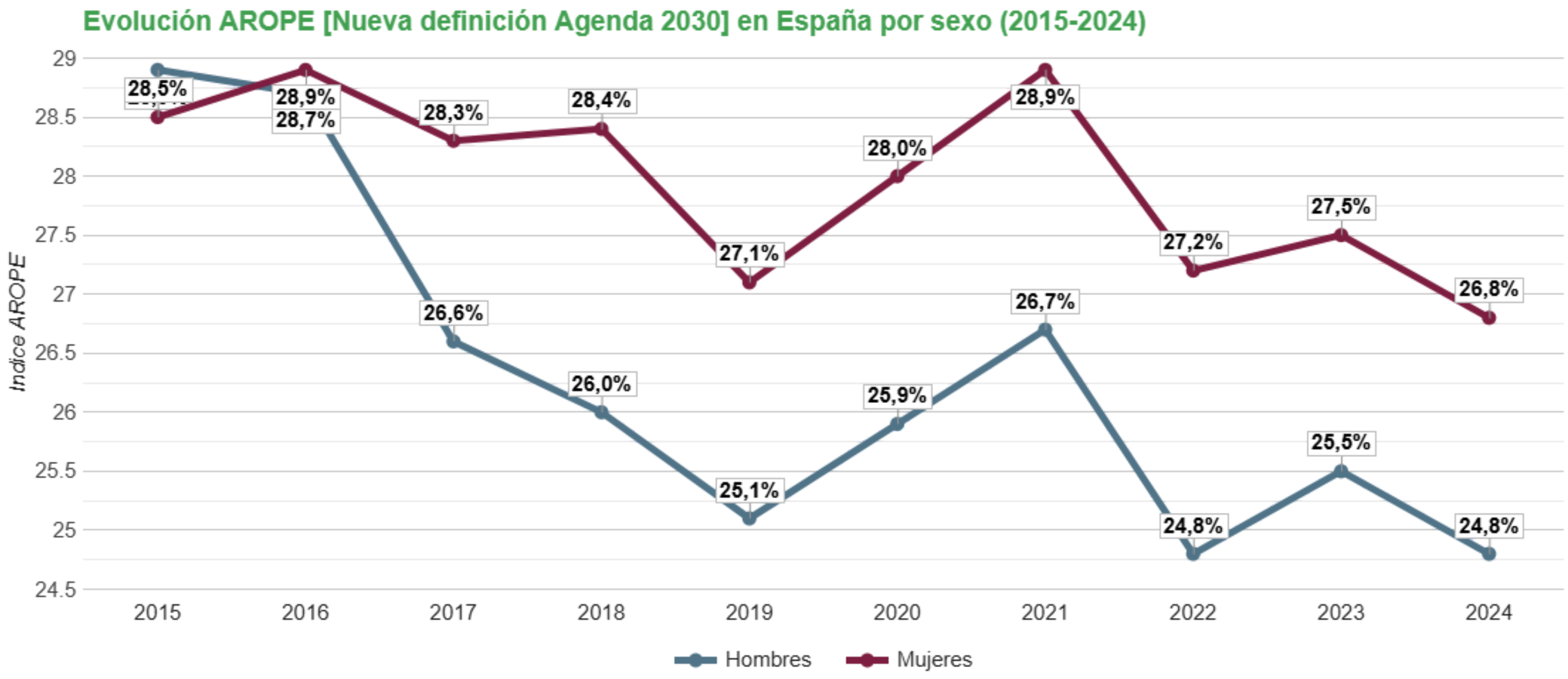

Segons els estudis:

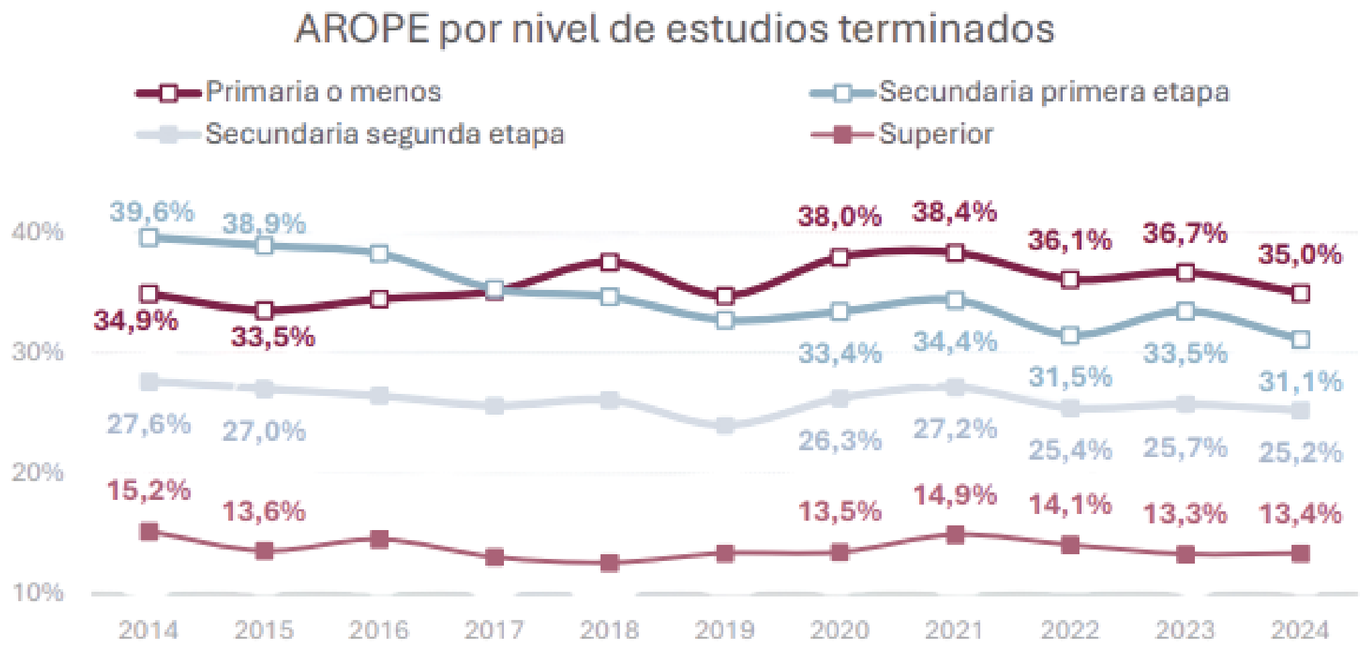

Fuente: Elaborado por EAPN-ES a partir de datos de la ECV (INE).

La diferència pot arribar a ser el triple...
Així que sí, tindre estudis influeix, i i molt, en les probabilitats d'estar en una situació de pobresa!



Per edat:

Més d'1 de cada 3 xiquets/es es troben en situació AROPE!!

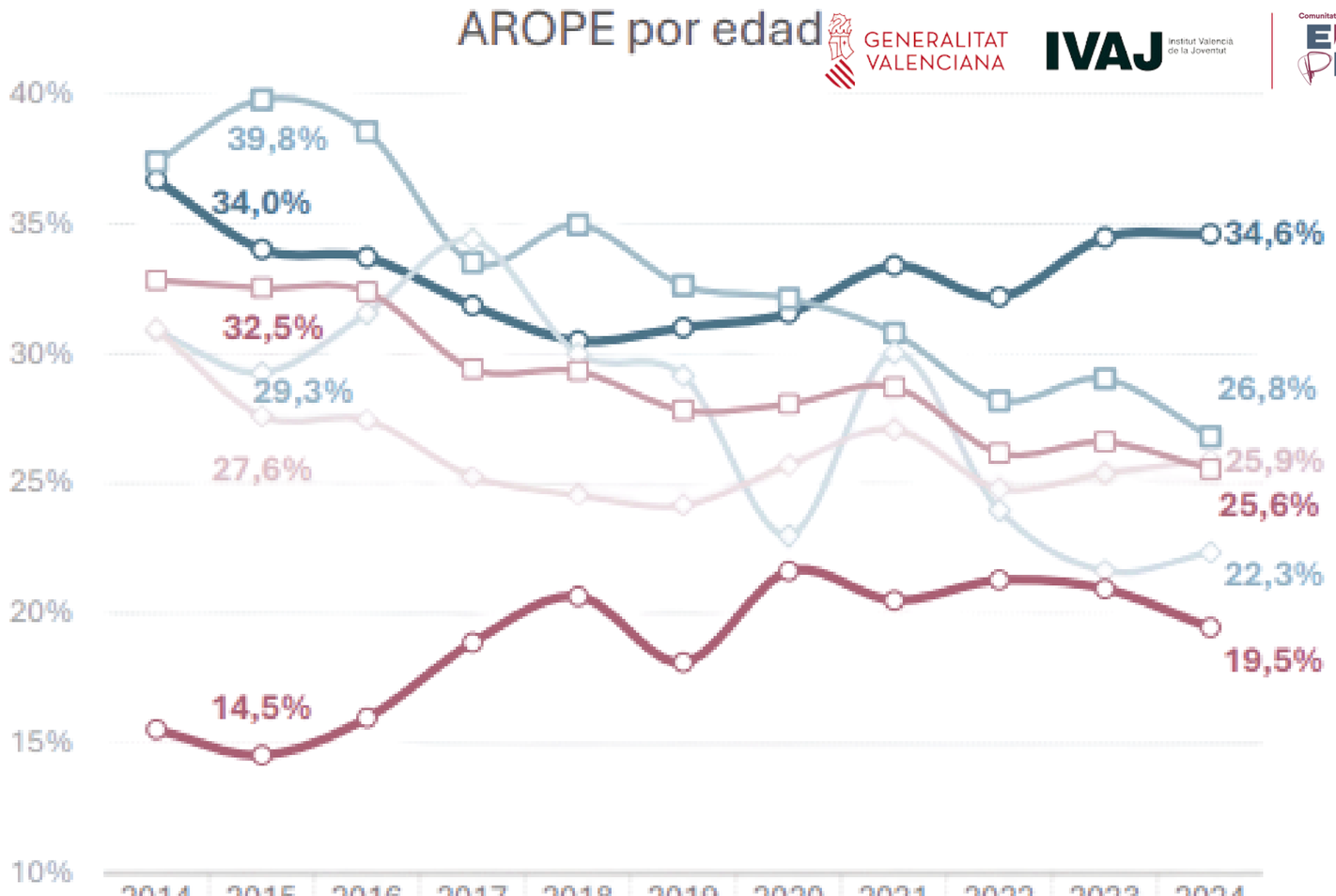

	2014	2015	2016	2017	2018	2019	2020	2021	2022	2023	2024
Menores de 18	36,7%	34,0%	33,7%	31,9%	30,5%	31,0%	31,6%	33,4%	32,2%	34,5%	34,6%
De 18 a 24	37,4%	39,8%	38,5%	33,5%	35,0%	32,6%	32,1%	30,8%	28,2%	29,0%	26,8%
De 25 a 29	30,9%	29,3%	31,5%	34,4%	30,0%	29,1%	23,0%	30,0%	24,0%	21,6%	22,3%
De 30 a 44	30,9%	27,6%	27,4%	25,3%	24,5%	24,1%	25,7%	27,1%	24,8%	25,4%	25,9%
De 45 a 64	32,8%	32,5%	32,4%	29,4%	29,3%	27,8%	28,1%	28,7%	26,2%	26,6%	25,6%
De 65 y más	15,5%	14,5%	16,0%	18,9%	20,7%	18,1%	21,6%	20,5%	21,3%	20,9%	19,5%

Fuente: Elaborado por EAPN-ES a partir de datos de la ECV (INE).

Si comparem...

El 33,2% de les llars tenen almenys un gos com a mascota

Prevalencia de consumo de tabaco diario en los últimos 30 días en la población de 15-64 años, según sexo y edad (%). España, 2022.

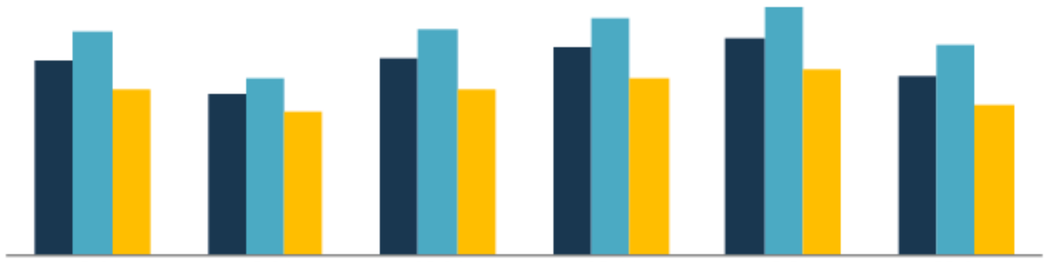

	15-64	15-24	25-34	35-44	45-54	55-64
Total	33,1	27,3	33,3	35,1	36,8	30,5
Hombres	37,8	30,2	38,3	40,4	42,0	35,6
Mujeres	28,3	24,3	28,2	30,0	31,6	25,5

FUENTE: OEDA Encuesta sobre Alcohol y Drogas en España (EDADES)

A tota Espanya hi ha més del doble de persones en situació d'AROPE que les que vivim a la Comunitat Valenciana!

I ara... penses que són moltes persones?

Anem a veure quina és la situació a la CV...

GENERALITAT VALENCIANA

IVAJ Institut Valencià de la Joventut

Comunitat Valenciana EAPN Xarxa Europea de Lluita contra la Pobresa

COM ESTEM A LA COMUNITAT VALENCIANA?

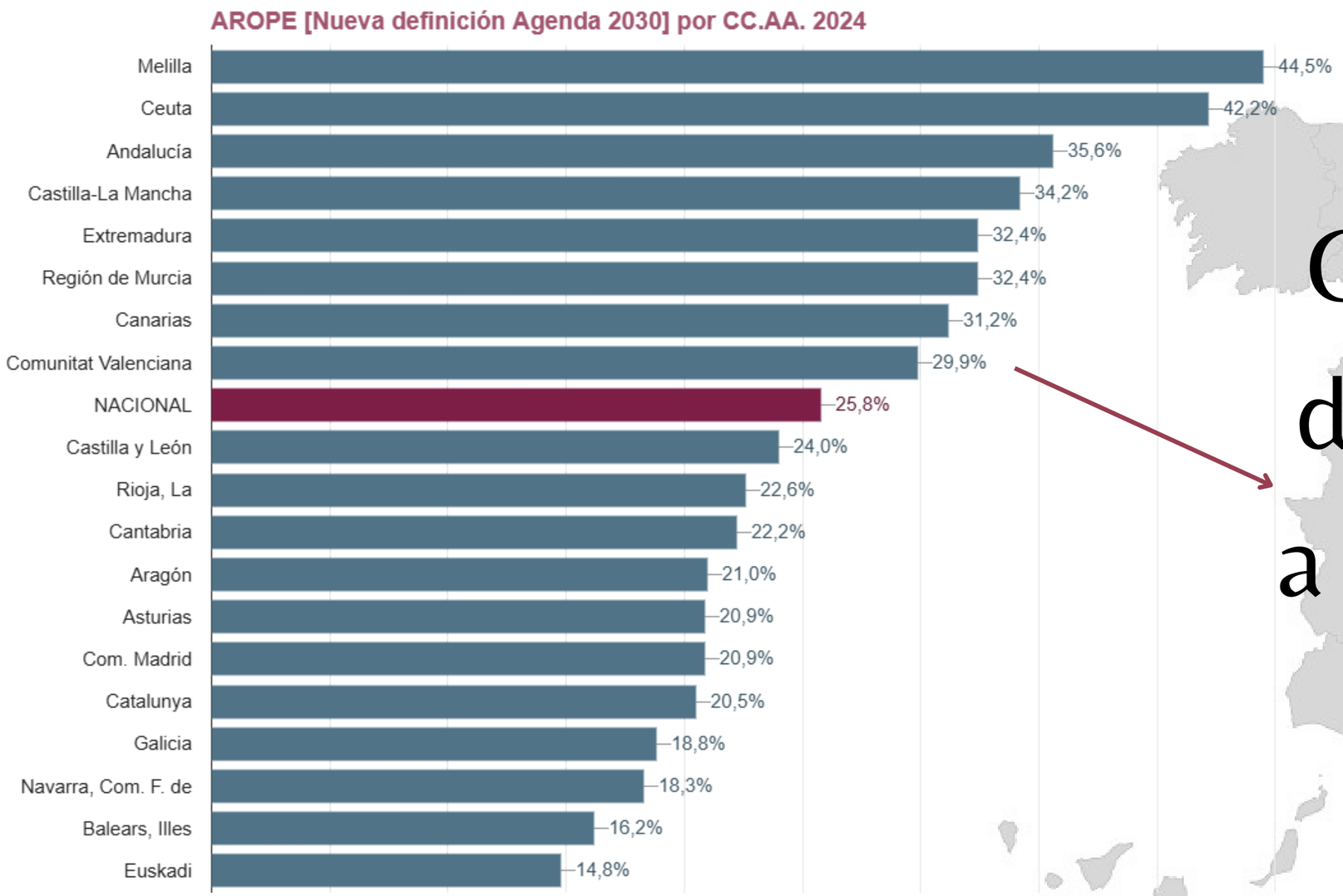

Quasi un terç de la població a la Comunitat Valenciana.

GENERALITAT VALENCIANA
IVAJ Institut Valencià de la Joventut
Comunitat Valenciana EAPN Xarxa Europea de Lluita contra la Pobresa

PER QUÈ?

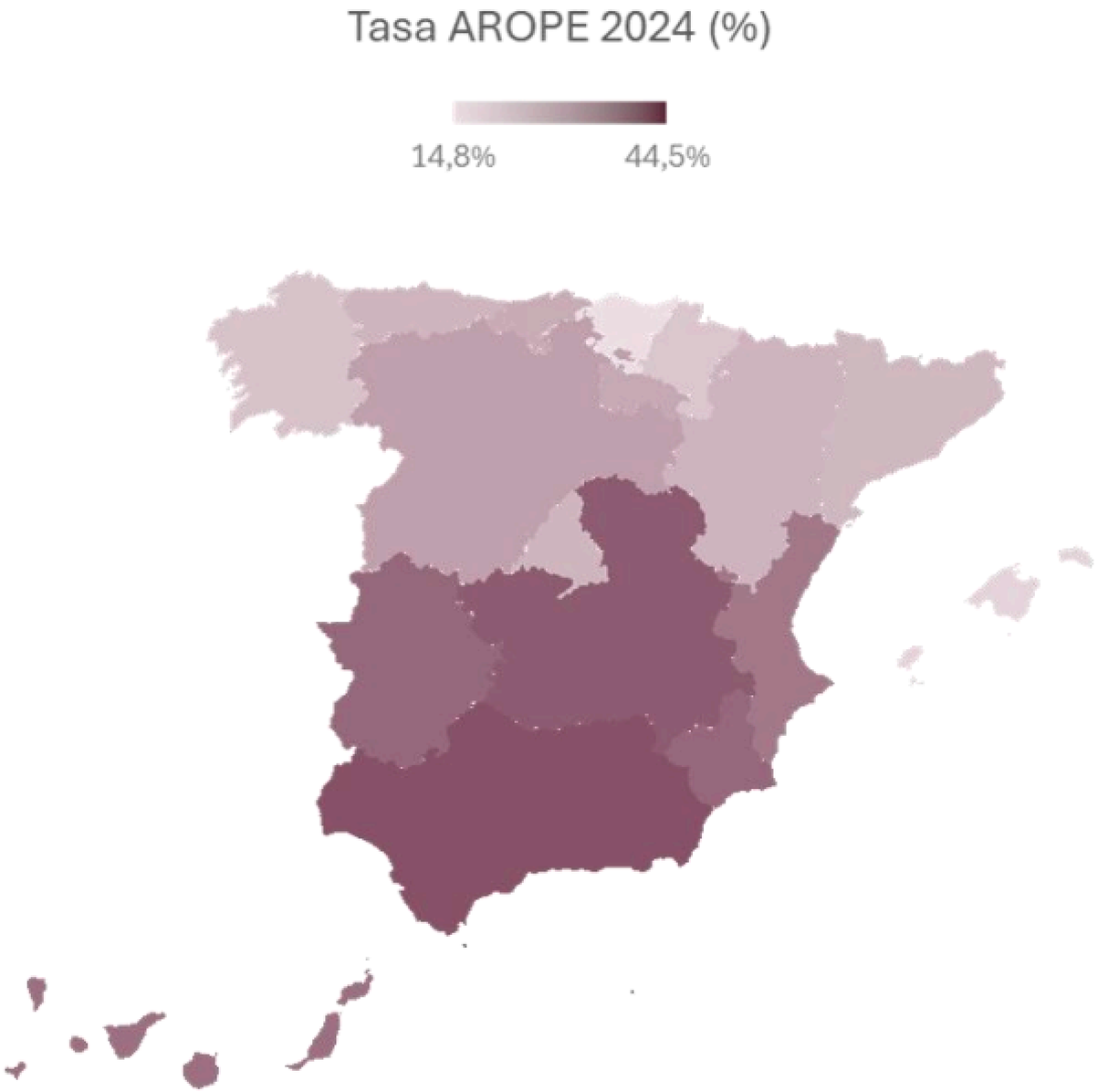

Fuente: Elaborado por EAPN-ES a partir de datos de la ECV (INE).

L'informe AROPE 2025 assenyala una clara divisió entre les comunitats autònomes del nord, amb taxes de pobresa més baixes, i les del sud, amb taxes "extraordinàriament elevades".

Aquesta disparitat no és casual, està relacionada amb la manera en què els territoris es financen, gestionen i distribueixen els recursos, així com amb la inversió social que realitzen.

La lluita contra la pobresa i l'exclusió no és només una qüestió individual, sinó un problema del sistema, una responsabilitat col·lectiva que requereix polítiques territorials justes i una millor redistribució de la riquesa.

Més info:
https://www.eapn.es/estadodepobreza/ARCHIVO/documentos/Informe_AROPE2024_Comunitat_Valenciana.pdf

Evolució AROPE a la Comunitat Valenciana:

Indicador AROPE

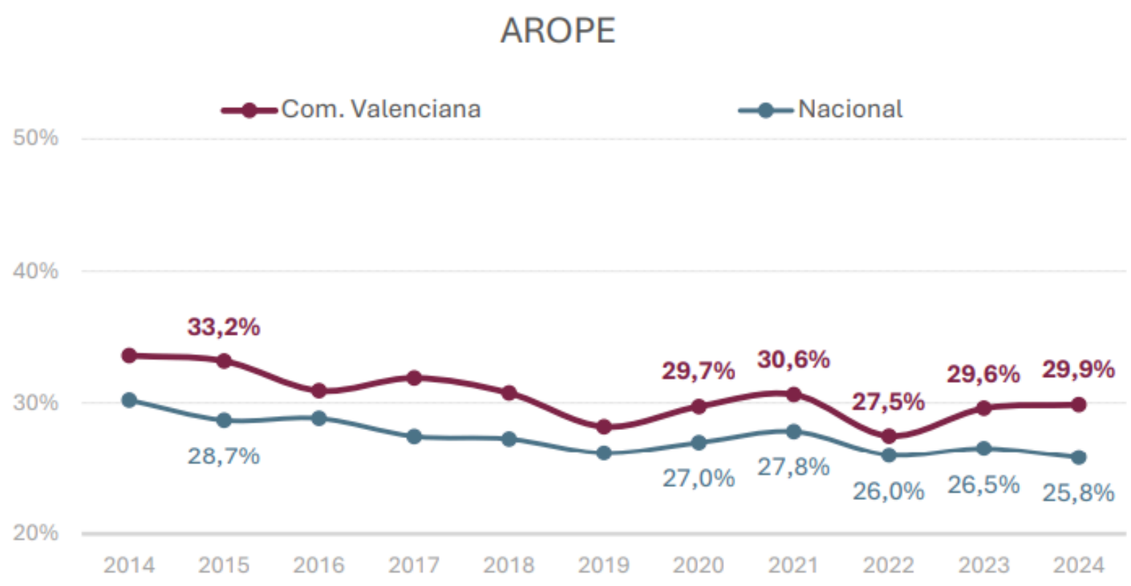

Fuente: Elaborado por EAPN-ES a partir de datos de la ECV (INE).

AROPE a la Comunitat Valenciana:

Tasa AROPE CV en 2023: 29,9%

Quasi 1.600.000 persones

Quasi dues vegades la població de València ciutat

AROPE per grups d'edat i la seua evolució:

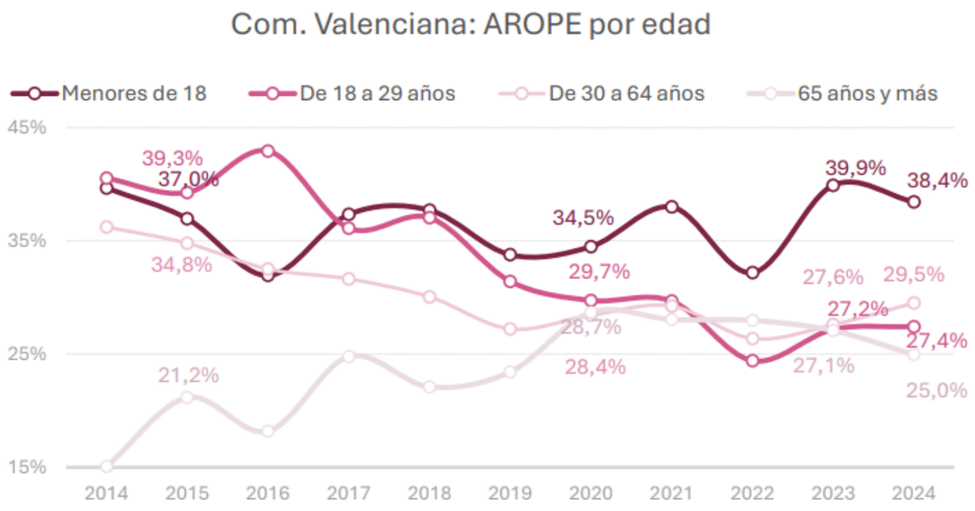

Fuente: Elaborado por EAPN-ES a partir de datos de la ECV (INE).

Quasi un 40% dels menors de 18 anys està en situació AROPE a la CV.

Privació Material i Social Severa a la Comunitat Valenciana:

Augment del 8,3% al 9,1% respecte al 2023

És a dir: 484.000 persones aprox

Més que la població total de la ciutat d'Alacant

POBRESA i POBRESA SEVERA a la Comunitat Valenciana:

Taxa pobresa a 2025:
24,8%

Taxa pobresa severa a 2023:
10,7%

La Comunitat Valenciana és la segona CCAA a amb major % de persones en pobresa severa

Llar amb baixa intensitat d'ocupació:

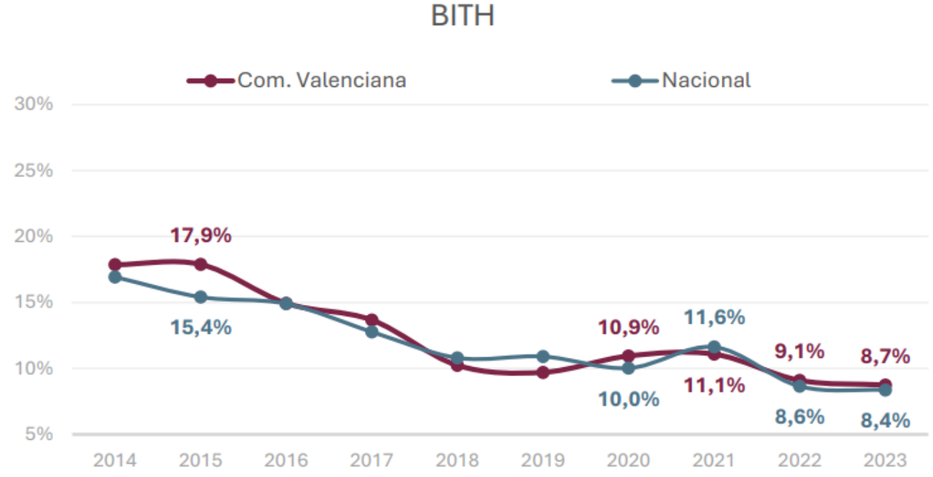

Fuente: Elaboración de EAPN-ES a partir de ECV.

Del 2023 al 2024 van passar de ser un 8,7 % a un 8,8%.
Hem augmentat lleugerament després de 10 anys (exp pandemia)

La pobresa ha augmentat un 5% als últims 16 anys a la Comunitat Valenciana, i actualment el 24,8% de la població viu amb 965 euros o menys al mes, una xifra que ens ha de preocupar moltíssim. El XV Informe sobre l'Estat de la Pobresa d'EAPN-ES ens avisa d'una realitat alarmant, i és que tot i que la xifra general de persones en situació de pobresa s'haja reduït lleugerament a Espanya**, la intensitat de la pobresa es manté ferma**. Això vol dir que les persones en situació més vulnerable estan cada vegada més lluny de poder viure dignament, i que les seues condicions de vida són més precàries, la qual cosa fa molt difícil que puguen eixir d'aquesta situació.

La pobresa no és només un número, és un problema que s'ha d'afrontar amb polítiques públiques sòlides, drets garantits i una xarxa de protecció social forta.

Més info:

https://www.eapn.es/estadodepobreza/ARCHIVO/documentos/XV-informe-EL-ESTADO-DE-LA-POBREZA-2025-Capitulo-2.pdf

GENERALITAT VALENCIANA IVAJ Institut Valencià de la Joventut Comunitat Valenciana EAPN Xarxa Europea de Lluita contra la Pobresa

El problema de la pobresa no es limita només a la falta de feina. L'ocupació és un factor directament relacionat amb les situacions de pobresa, ja que el **38,4% de les persones aturades a Espanya es troben en aquesta situació.**

No obstant això, l'informe AROPE 2025 posa el focus en una realitat més complexa: la pobresa laboral. Aquesta afecta una part significativa de la població que, tot i tenir una feina, no aconsegueix arribar a final de mes. En el mercat laboral actual, **tenir un lloc de treball no sempre és suficient per a escapar de la pobresa**. La precarietat, els baixos salaris, les condicions laborals deficients i la temporalitat són factors que impedeixen que moltes persones amb feina puguin eixir de la pobresa.

Això trenca amb l'estigma que la pobresa està lligada únicament a la desocupació i assenyala la importància de la qualitat de l'ocupació.

La solució no passa només per crear més llocs de treball, sinó per garantir un salari digne i uns drets laborals que asseguren un nivell de vida suficient per a totes les persones.

I AL TEU MUNICIPI O BARRI?

Quin percentatge penses?

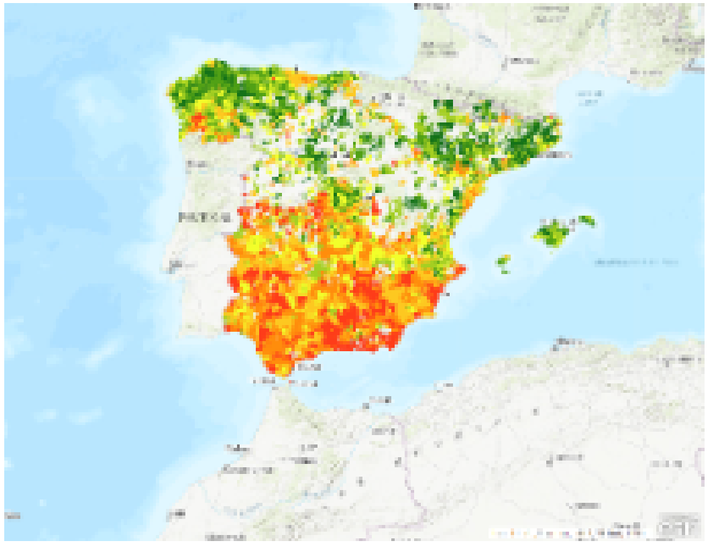

3. Porcentaje de población con ingresos por unidad de consumo menor de 7.500 euros

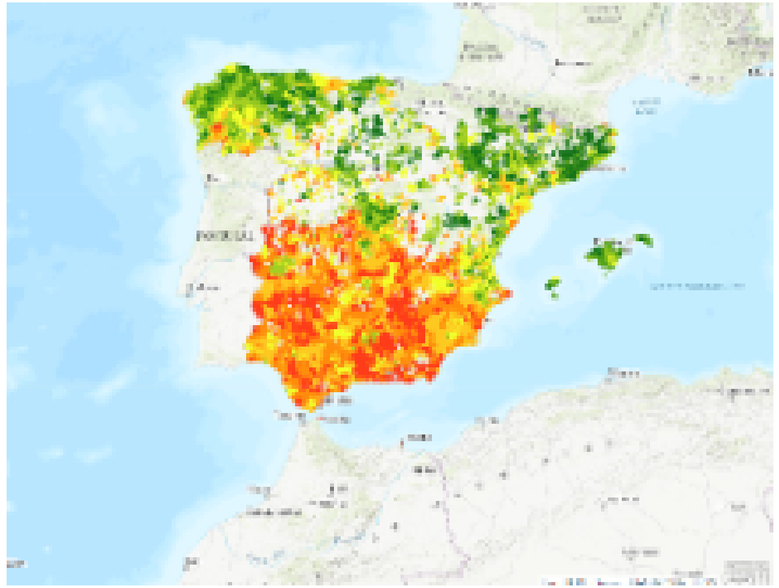

4. Porcentaje de población con ingresos por unidad consumo menor al 60% de la mediana

***Web INE**

COM AFECTA LA DESIGUALTAT

La desigualtat és el fonament de la pobresa, i a Espanya la bretxa econòmica continua sent alarmant. L'informe AROPE 2025 confirma que, malgrat algunes millores en els indicadors, el 20% de la població amb més ingressos encara guanya 5,4 vegades més que el 20% més pobre. Aquesta diferència no només és moralment insostenible, sinó que també frena el creixement social i econòmic de tot el país. Aquesta bretxa econòmica no només genera injustícia social, sinó que també limita la mobilitat social.

Per revertir aquesta situació, és fonamental promoure la justícia fiscal i assegurar que el creixement econòmic beneficie a tota la societat, no només a una minoria. Aquesta situació estructural demostra la necessitat d'un sistema que redistribuïsca els recursos de manera equitativa. No totes les persones tenen les mateixes oportunitats des del naixement, per això, és fonamental reflexionar i defensar la importància de construir una societat més justa on les oportunitats no depenguen del teu origen social o econòmic.

Que augmente el PIB no vol dir que es reduïsca la pobresa

L'informe subratlla una de les paradoxes de l'economia espanyola: el creixement del Producte Interior Brut (PIB) no es tradueix per sí mateix en una reducció de la pobresa. Això és degut al fet que la riquesa generada no es distribueix de manera equitativa i es concentra en poques mans. Aquest missatge desafia la idea que el creixement econòmic per si mateix és la solució a tots els problemes socials.

És crucial que el creixement econòmic s'acompanye de polítiques públiques efectives que redistribuïsquen els recursos perquè arriben també a qui més ho necessita, trencant el cercle de la pobresa. L'objectiu no ha de ser només generar riquesa, sinó assegurar que aquesta arribe a les persones en situació de major vulnerabilitat. Sense polítiques de redistribució i d'inversió social, el creixement econòmic només servirà per a augmentar la bretxa entre les persones més riques i les més pobres.

Evolución de la Tasa de pobreza

Fuente: Elaborado por EAPN-ES a partir de datos de la ECV (INE).

Evolución del PIB per cápita (€)

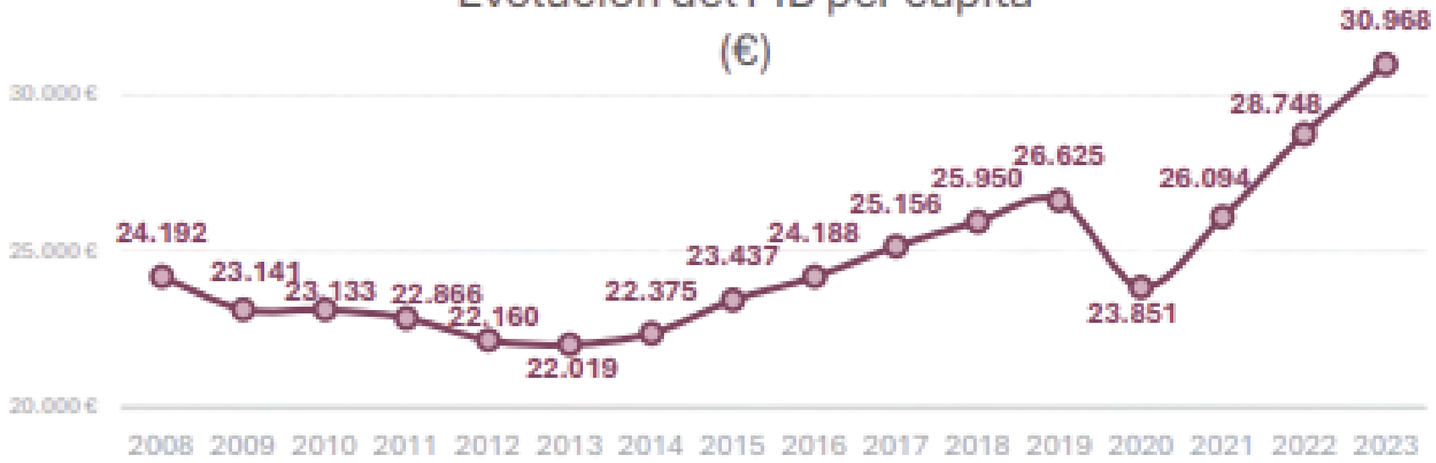

Fuente: Elaborado por EAPN-ES a partir de la Contabilidad regional de España del INE.

GENERALITAT VALENCIANA · IVAJ Institut Valencià de la Joventut · Comunitat Valenciana EAPN Xarxa Europea de Lluita contra la Pobresa

Quan l'Estat ajuda, les coses canvien

L'estat del benestar a Espanya evita que 11,1 milions de persones caiguen en la pobresa.

Informe ***L'Estat de la Pobresa 2025*** d'EAPN-ES

Ampliar els drets socials ajuda a reduir la pobresa.

Més informació:

Comunitat Valenciana 20 anys EAPN Xarxa Europea de Lluita contra la Pobresa

40 organitzacions implicades en la lluita contra la pobresa i per la inclusió social en l'àmbit autonòmic.
www.eapncv.org

Col·laboren: EAPN · Universitat de València · Servei de Llengües i Política Lingüística

Tasa de POBREZA

España con transferencias: 19,7%
Irlanda con transferencias: 12,3%
Francia con transferencias: 15,9%

España sin transferencias*: 25,9%
Irlanda sin transferencias*: 26,1%
Francia sin transferencias*: 26%

España sin pensiones: 42,6%
Irlanda sin pensiones: 36,6%
Francia sin pensiones: 46,3%

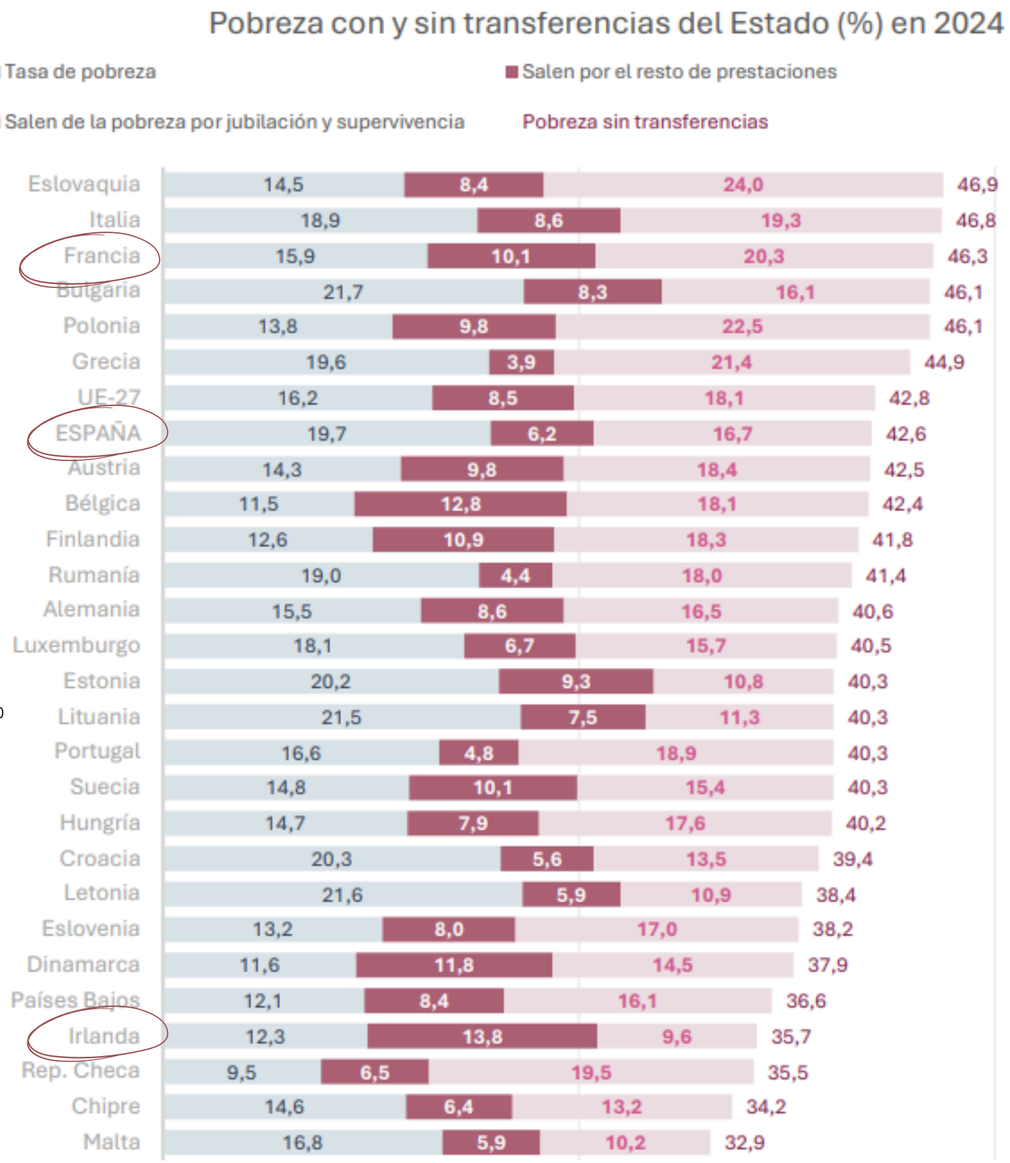

Fuente: Elaborado por EAPN-ES a partir de datos de Eurostat.

CONEIXES AQUESTS CONCEPTES?

ESCLETXA DIGITAL

POBRESA ENERGÈTICA

EDADISME

ESCLETXA DE GÈNERE

CAPACITISME

DESIGUALTAT RURAL

POBRESA INFANTIL

RACISME

ESCLETXA IDIOMÀTICA

AÏLLAMENT

INESTABILITAT I PRECARIETAT

GENERALITAT VALENCIANA

IVAJ Institut Valencià de la Joventut

Comunitat Valenciana EAPN Xarxa Europea de Lluita contra la Pobresa

ACTÚA

TÚ TAMBIÉN PUEDES LUCHAR CONTRA LA POBREZA

EAPN ES

Estratègia BCN Antirumors

Ajuntament de Barcelona

Campaña de la ONG "ECOS DO SUR"

A LA WEB I A LES XARXES SOCIALS HI HA MOLTES EINES QUE ET PODEN SER ÚTILS!

I TU QUÈ POTS FER?

INFORMA'T,
DESMUNTA RUMORS,
EMPATITZA,
COL·LABORA,
INFORMA EL TEU VOLTANT,
FES VOLUNTARIAT!
I MOLT MÉS!



PREJUDICIS
POBRESA
EXCLUSIÓ
ESTEREOTIPS
RUMORS
APOROFÒBIA

Campaña Fundación Secretariado Gitano

"Yo no soy trapacero"

FES VOLUNTARIAT!

DESENVOLUPAMENT PERSONAL I SOCIAL

- Major benestar emocional: Promou la resiliència i redueix les emocions negatives.
- Relacions socials: Facilita la creació de vincles i amplia la xarxa de suport.
- Autonomia i competència: Reforça habilitats per a la presa de decisions i el sentit d'autoeficàcia.
- Propòsit i significat: Sentir-se útil i contribuir al bé comú genera satisfacció personal.

AMB LA NOVA LLEI DE VOLUNTARIAT PODREU REBRE UN CERTIFICAT OFICIAL DE COMPETÈNCIES QUE PODREU ADJUNTAR AL VOSTRE CV

Beneficis voluntariat joventut

GENERALITAT VALENCIANA IVAJ Institut Valencià de la Joventut Comunitat Valenciana EAPN Xarxa Europea de Lluita contra la Pobresa

GUIA DE VOLUNTARIAT DE L'EAPN CV! Ací triobaràs moltes entitats i amb molta diversitat d'opcions on poder fer un voluntariat!

IMPACTE DIRECTE EN LA SEUA VIDA

- Reducció de l'aïllament: Afavoreix la integració social.
- Exploració d'opcions de futur: Descobrir interessos i desenvolupar habilitats útils per a l'àmbit laboral.
- Consciència social: Major empatia i comprensió de les desigualtats.
- Salut mental positiva: Una activitat altruista redueix el focus en els problemes personals

AMB LA NOVA LLEI DE VOLUNTARIAT PODREU REBRE UN CARNET AMB AVANTATGES (PENDENT DE DESENVOLUPAR)

Beneficis voluntariat joventut

IMPACTE DIRECTE EN LA SEUA VIDA

- Reducció de l'aïllament: Afavoreix la integració social.
- Exploració d'opcions de futur: Descobrir interessos i desenvolupar habilitats útils per a l'àmbit laboral.
- Consciència social: Major empatia i comprensió de les desigualtats.
- Salut mental positiva: Una activitat altruista redueix el focus en els problemes personals

El 74% dels joves voluntaris reporten alts nivells de motivació intrínseca i una percepció positiva del seu impacte en la societat.

PER UNA SOCIETAT INCLUSIVA, TRENQUEM AMB LES VISIONS ESTEREOTIPADES.

*"LA POBRESA ÉS UNA **DECISIÓ POLÍTICA**. HEM D'ESTABLIR POLÍTIQUES A MITJÀ TERMINI PER A LA SEUA ERRADICACIÓ, PERÒ NO PODEM OBLIDAR-NOS DE L'EMERGÈNCIA DE MOLTES FAMÍLIES QUE NECESSITEN UNA RESPOSTA HUI. EN AQUESTA DÈCADA HEM VIST QUE EL CREIXEMENT DEL PIB I DE L'OCUPACIÓ SÓN IMPORTANTS, PERÒ NO SUFICIENTS; HI HA ALTRES QÜESTIONS QUE INFLUEIXEN EN LA REDUCCIÓ DE LA POBRESA, COM SÓN LA REDISTRIBUCIÓ DE LA RIQUESA, LES POLÍTIQUES D'OCUPACIÓ INCLUSIVA, UN SALARI I UNA OCUPACIÓ DECENTS, UNS SERVEIS SOCIALS DE QUALITAT, UN REPARTIMENT MÉS IGUALITARI DE LES RECUPERACIONS, TANT EN TERMES DE GÈNERE COM DE TERRITORI, UNA FISCALITAT JUSTA QUE FAÇA FACTIBLE UNA INVERSIÓ SOCIAL EQUITATIVA I UN PERCENTATGE SIGNIFICATIU DELS FONS EUROPEUS PER A COMBATRE LA POBRESA I L'EXCLUSIÓ SOCIAL.*

LOLA FERNÁNDEZ - PRESIDENTA EAPN CV

GENERALITAT VALENCIANA

IVAJ Institut Valencià de la Joventut

Comunitat Valenciana EAPN Xarxa Europea de Lluita contra la Pobresa

EN MARXA PER LA INCLUSIÓ

Transmissió de valors solidaris, de la diversitat i el voluntariat entre joves

MOLTÍSSIMES GRÀCIES